

AKADEMICKIE BIURO KARIER UNIWERSYTETU POMORSKIEGO W  
SŁUPSKU

# LOSY ABSOLWENTÓW UNIWERSYTETU POMORSKIEGO W SŁUPSKU

---

Raport z monitoringu za rok 2023

Opracowała Aneta Matyjaszek

Słupsk, luty 2024

# BADANIE LOSÓW ABSOLWENTÓW

## Raport z wyników ankiet przeprowadzonych wśród absolwentów

### kończących studia w 2023 r.

#### I Wprowadzenie.

##### 1. Podstawa prawna.

Monitoring losów zawodowych absolwentów przeprowadzono zgodnie z procedurą przyjętą Uchwałą Senatu Akademii Pomorskiej w Słupsku nr R.000.5.18 z dnia 24 stycznia 2018r. w sprawie wprowadzenia zmian do uchwały nr R.000.4.16 z 27 stycznia 2015 r. w sprawie wprowadzenia Procedury badania losów zawodowych absolwentów.

Na podstawie przepisów zawartych w Ustawie z 20 lipca 2018 r. Prawo o szkolnictwie wyższym i nauce (Dz.U. 2018, poz. 1668) przyjęto, że w celu dostosowania programu kształcenia do potrzeb rynku pracy uczelnia będzie prowadzić własny monitoring karier zawodowych swoich absolwentów.

Zgodnie z Rozporządzeniem Ministra Nauki i Szkolnictwa Wyższego z dnia 27 września 2018r. ws. studiów, w programie studiów uwzględnia się wnioski z analizy zgodności efektów uczenia się z potrzebami rynku pracy oraz wnioski z analizy wyników monitoringu, o którym mowa w §7.2, art. 352, ust.1. Dlatego też w przyjętej procedurze uwzględniono:

- szczegółową analizę danych przekazywanych przez pracownika Akademickiego Biura Karier (ABK);
- opiniowanie wyników pozyskanych danych;
- podejmowanie działań w celu wprowadzenia ewentualnych zmian w ofercie edukacyjnej Uczelni, doskonaleniu programów kształcenia na danym kierunku, w tym w dopasowaniu kompetencji uzyskanych w toku kształcenia do potrzeb pracodawców.

##### 2. Zakres oraz metoda badania.

Monitoring losów zawodowych absolwentów Z 2023 r. przeprowadzono w styczniu 2024. Objął on osoby, które ukończyły studia w roku akademickim 2022/2023. Badanie miało formę ankiety online, która została wysłana na adresy mejlowe podane przez absolwentów.

Ankieta składała się z 11 pytań zamkniętych i 1 pytania otwartego. Łącznie wysłano **731** ankiet, na które odpowiedziało **165** osób, tj. **22,57%** badanych, co stanowi wyższy wynik niż w poprzednich latach.

W raporcie wykorzystano również dane ze sprawozdania o studiach wyższych S-10 POLON do GUS według stanu na dzień 31.12.2023 r.

## II. Analiza monitoringu.

### 1. Absolwenci Uniwersytetu Pomorskiego w Słupsku w roku akademickim 2022/2023.

W roku akademickim 2022/2023 studia na Uniwersytecie Pomorskim ukończyło **731** osób, w tym:

- studia stacjonarne: **502** osób (w tym **84** cudzoziemców), tj. **68,67%**
- studia niestacjonarne: **229** osób (w tym **4** cudzoziemców), tj. **31,33%**

Większość absolwentów (**317** os. – **43,36%**) ukończyła stacjonarne studia pierwszego stopnia (sps) i jednolite studia magisterskie (jsm). Studia stacjonarne drugiego stopnia (sds) ukończyło **185** os. – **25,31%**.

Jeśli chodzi o **studia stacjonarne**, najwięcej absolwentów ukończyło następujące kierunki:

- Bezpieczeństwo narodowe blended sds – 54 os.
- Bezpieczeństwo narodowe blended sps – 30 os.
- Filologia angielska sps – 30 os.
- Fizjoterapia jsm – 26 os.
- Socjologia sps – 25 os.
- Pielęgniarstwo sds – 23os.
- Zarządzanie sps – 23 os.

Najmniej absolwentów odnotowano na kierunkach:

- Zarządzanie wieczorowe sds – 1 os.
- Historia sds – 2 os.
- Fizyka tech. sps – 3 os.
- Historia sps – 3 os.
- Turystyka i rekreacja sps – 3 os.
- Zarządzanie blended sds – 3 os.
- Zarządzanie wieczorowe sps – 3 os.

W przypadku **studiów niestacjonarnych** najwięcej absolwentów ukończyło kierunki:

- Pielęgniarstwo sds – 32 os.
- Pedagogika sds – 27 os.
- Zarządzanie sps – 26 os.
- Ratownictwo medyczne sps – 22 os.
- Bezpieczeństwo narodowe sds – 20 os.

Najmniej osób ukończyło:

- Administrację sds – 1 os.

- Informatykę sps – 1 os.
- Socjologię sps – 3 os.

W sumie największa liczba absolwentów – **136 os. (18,60%)** - ukończyła **Bezpieczeństwo narodowe**, **83 os. (11,35%)** ukończyły **Zarządzanie**, **82 os. (11,22%)** ukończyły **kierunki filologiczne** (w tym Filologię polską), a **79 os. (10,81%)** ukończyło **Pielęgniarstwo**.

Dokładny podział absolwentów ze względu na formę studiów i kierunek ilustruje poniższa tabela.

Kierunek studiów	Stacjonarne		Niestacjonarne		Razem
	SPS+JSM	SDS	SPS	SDS	
Ogółem	<b>317</b>	<b>185</b>	<b>128</b>	<b>101</b>	<b>731</b>
<b>KATEDRA SZTUKI MUZYCZNEJ</b>					
Edukacja 4art. w zakresie sztuki muzycznej	5	9	-	-	14
<b>INSTYTUT PEDAGOGIKI</b>					
Pedagogika	6	13	5	27	51
Praca socjalna	-	-	16	-	16
<b>INSTYTUT FILOLOGII</b>					
Filologia angielska	30	14	8	5	57
Filologia germańska	3	-	-	-	3
Filologia rosyjska	4	7	-	-	11
Filologia polska	4	7	-	-	11
<b>INSTYTUT HISTORII</b>					
Historia	3	2	-	-	5
<b>INSTYTUT BIOLOGII</b>					
Biologia	22	6	-	4	32
<b>INSTYTUT NAUK ŚCISŁYCH I TECHNICZNYCH</b>					
Edukacja techniczno-informatyczna	8	-	-	-	8
Informatyka	11	-	1	-	12
Fizyka techniczna	3	-	-	-	3
<b>INSTYTUT GEOGRAFII</b>					
Geografia	6	11	-	-	17
Ochrona środowiska	4	-	-	-	4
Turystyka i rekreacja	3	-	-	-	3
<b>INSTYTUT NAUK O ZDROWIU</b>					
Dietetyka	6	-	-	-	6
Fizjoterapia	26	-	-	-	26
Kosmetologia	9	-	12	-	21
Pielęgniarstwo	24	23	-	32	<b>79</b>
Ratownictwo medyczne	8	-	22	-	30
<b>INSTYTUT PRAWA I ADMINISTRACJI</b>					
Administracja	14	8	14	1	37
<b>INSTYTUT BEZPIECZEŃSTWA I SOCJOLOGII</b>					
Bezpieczeństwo narodowe	14	12	6	20	52
Bezpieczeństwo narodowe w systemie	30	54	-	-	<b>84</b>

blended learning					
Socjologia	26	-	3	-	29
INSTYTUT ZARZĄDZANIA					
Logistyka	22	-	15	-	37
Zarządzanie	23	15	26	12	76
Zarządzanie blended learning	-	3	-	-	3
Zarządzanie wieczorowe	3	1	-	-	4

Tab. 1. Absolwenci Uniwersytetu Pomorskiego w Słupsku w roku akad. 2022/2023 wg kierunków i form studiów; źródło: sprawozdanie GUS, S-10 za 2023 rok (stan na dzień 31 grudnia 2023 r.)

## 2. Respondenci ankiety.

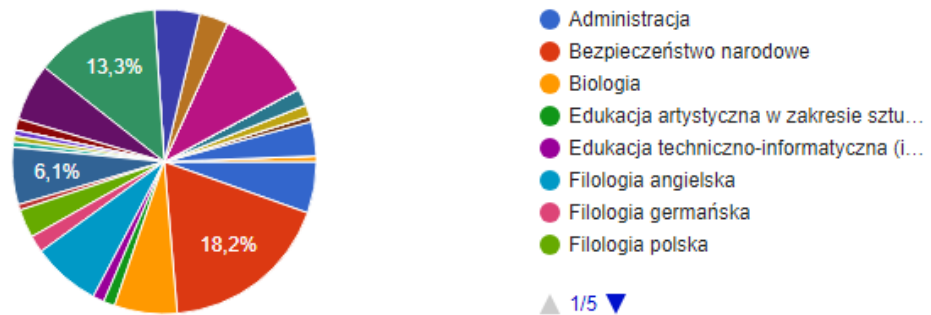
W ankiecie wzięło udział **165** osób z 23 kierunków, w tym (w układzie alfabetycznym; wartość procentowa dotyczy absolwentów danego kierunku):

- Administracja - 9 os. (24,32% absolwentów tego kierunku)
- Bezpieczeństwo narodowe – 30 os. (22%)
- Biologia – 11 os. (4,2%)
- Dietetyka – 1 os. (16,67%)
- Edukacja artystyczna w zakresie sztuki muzycznej – 2 os. (14,28%)
- Edukacja techniczno-informatyczna (inż.) – 2 os. (25%)
- Filologia angielska – 12 os. (21%)
- Filologia germańska – 3 os. (100%)
- Filologia polska – 5 os. (45,45%)
- Filologia rosyjska – 1 os. (9,1%)
- Fizjoterapia – 10 os. (38,46%)
- Geografia – 1 os. (5,88%)
- Historia – 1 os. (20%)
- Informatyka – 3 os. (25%)
- Kosmetologia – 1 os. (4,76%)
- Logistyka – 2 (5,4%)
- Ochrona środowiska – 2 os. (50%)
- Pedagogika – 10 os. (19,6%)
- Pielęgniarstwo – 22 os. (27,85%)
- Praca socjalna – 8 os. (50%)
- Ratownictwo medyczne – 5 os. (16,67%)
- Socjologia – 6 os. (20,69%)
- Zarządzanie – 17 os. (20,48%)

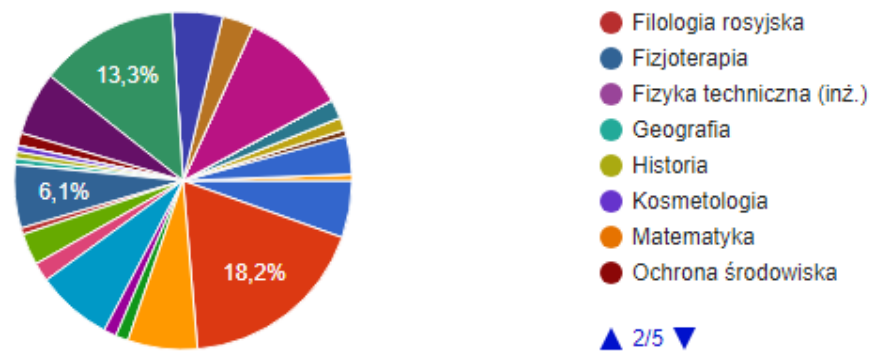
Nikt z absolwentów kierunków Fizyka techniczna oraz Turystyka i rekreacja nie odpowiedział na ankietę.

Powyższe dane ilustrują poniższe wykresy (wartość procentowa dotyczy wszystkich ankietowanych).

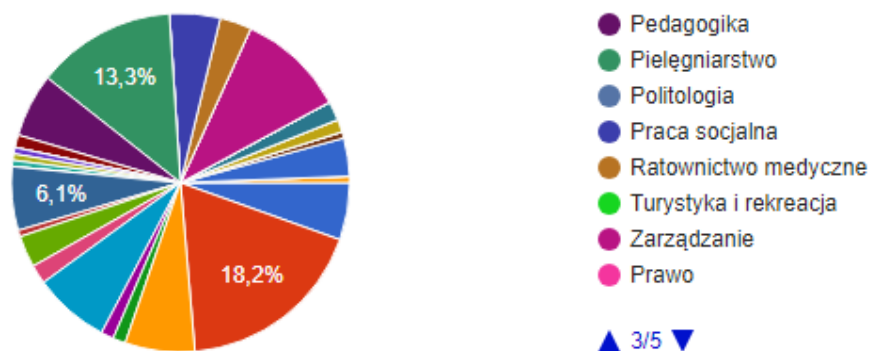
165 odpowiedzi



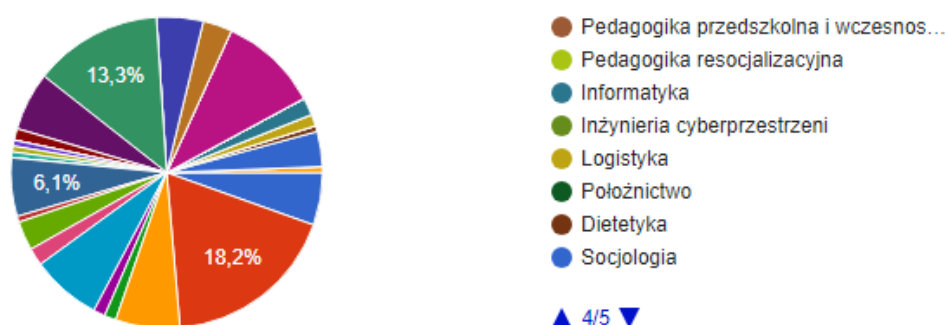
165 odpowiedzi



165 odpowiedzi



165 odpowiedzi



Ryc. 1. Respondenci według ukończonego kierunku studiów

Źródło: Badania ankietowe losów absolwentów Uniwersytetu Pomorskiego w Słupsku przeprowadzone w styczniu 2024 przez Akademickie Biuro Karier

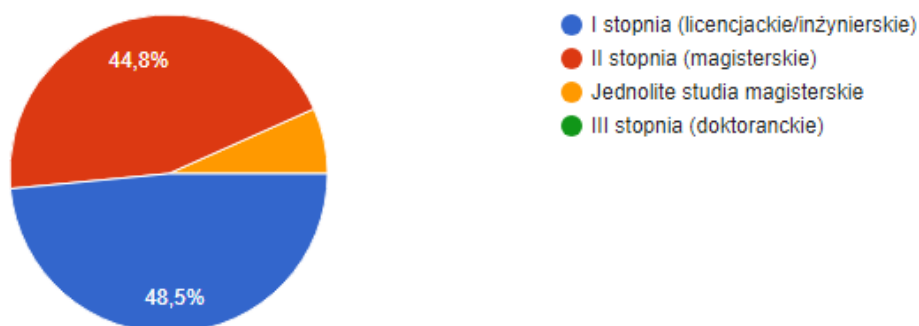
### 3. Respondenci według ukończonego poziomu studiów.

Nieznaczną większość respondentów stanowili absolwenci studiów pierwszego stopnia (licencjackich/inż.) – 48,5% (80 os.).

Absolwenci studiów drugiego stopnia (magisterskich) stanowili 44,8% badanych (74 os.). W tym roku wśród osób, które wypełniły ankietę pojawili, znaleźli się absolwenci jednolitych studiów magisterskich – 11 os. (6,7%).

Przedstawia to wykres poniżej.

165 odpowiedzi



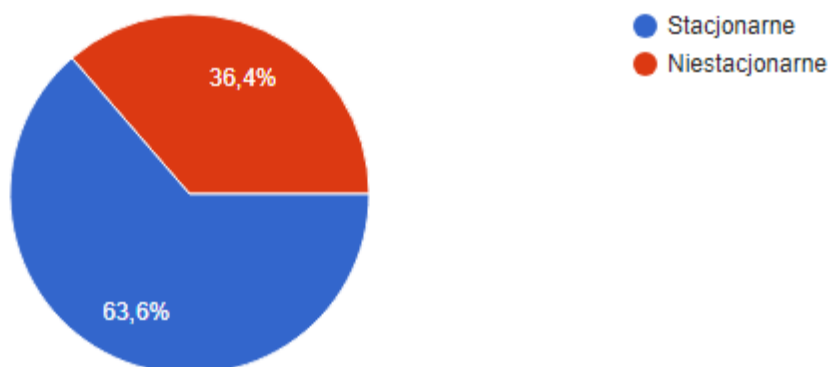
Ryc. 2. Respondenci według ukończonego poziomu studiów

Źródło: Badania ankietowe losów absolwentów Uniwersytetu Pomorskiego w Słupsku przeprowadzone w styczniu 2024 przez Akademickie Biuro Karier

### 4. Respondenci według ukończonego trybu/formy studiowania.

Na ankietę odpowiedziało większość absolwentów studiów stacjonarnych – 63,6% (105 os.) w porównaniu do absolwentów studiów niestacjonarnych – 36,4% (60 os.), jak widać na załączonym wykresie.

165 odpowiedzi




Ryc. 3. Respondenci według formy studiów

Źródło: Badania ankietowe losów absolwentów Uniwersytetu Pomorskiego w Słupsku przeprowadzone w styczniu 2024 przez Akademickie Biuro Karier

### 5. Status absolwentów na rynku pracy.

Większość badanych - 139 os. – 84,2% pracuje; 6 os. – 3,6% nie pracuje, ale szuka pracy, spora grupa 13 os. (7,9%) nie pracuje i uczy się; 3 os. (1,8%) nie pracują z powodu urlopu wychowawczego. Pozostali ankietowani po 1 os. – 0,6% deklarują status odpowiedni dla pozostałych kategorii. Przedstawia to wykres poniżej.

165 odpowiedzi



Ryc. 4. Status studentów na rynku pracy

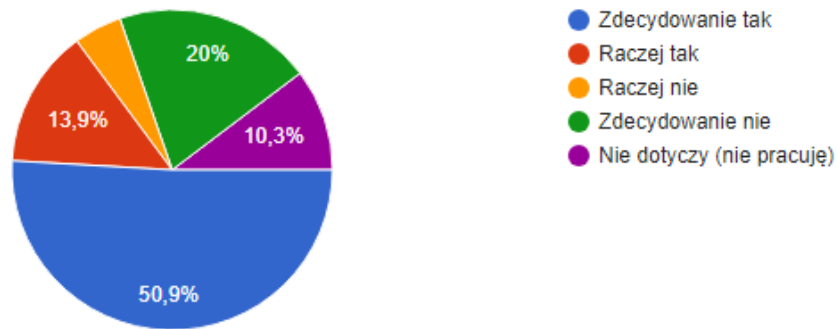
Źródło: Badania ankietowe losów absolwentów Uniwersytetu Pomorskiego w Słupsku przeprowadzone w styczniu 2024 przez Akademickie Biuro Karier



## 6. Związek pracy z ukończonym kierunkiem studiów.

50,9% (84 os.) spośród osób, które udzieliły odpowiedzi, zadeklarowało, że wykonywana praca zdecydowanie ma związek z ukończonym kierunkiem studiów; 13,9% (23 os.) uznało, że raczej ma; 20% (33 os.) stwierdziło, że zdecydowanie nie ma związku; 4,8%, (8 os.) uznało, że raczej nie ma. Pytanie nie dotyczy 10,3% (17 os.) respondentów, ponieważ nie pracują.

165 odpowiedzi



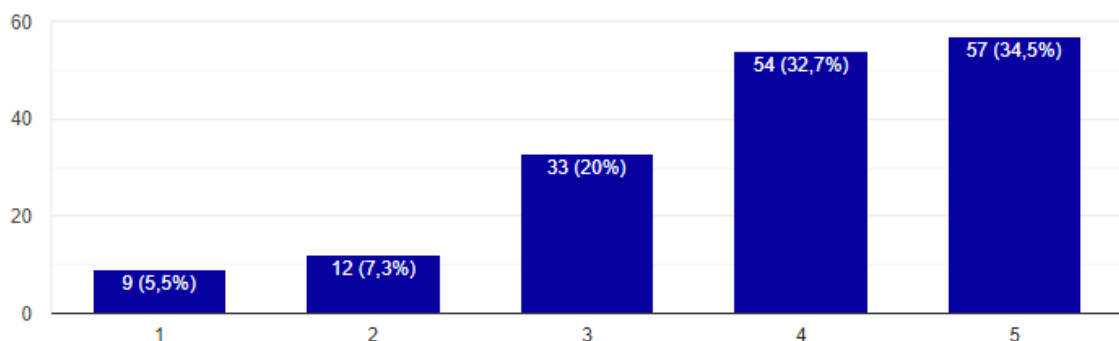
Ryc. 5. Związek pracy z ukończonym kierunkiem studiów

Źródło: Badania ankietowe losów absolwentów Uniwersytetu Pomorskiego w Słupsku przeprowadzone w styczniu 2024 przez Akademickie Biuro Karier

## 7. Ocena respondentów osiągniętych efektów kształcenia w zakresie wiedzy.

Treść pytania: W jakim stopniu osiągnięte na UP efekty kształcenia z zakresu wiedzy są zgodne z oczekiwaniami wykonywanej przez Pana/ią pracy? (w skali do 1 do 5)

165 odpowiedzi

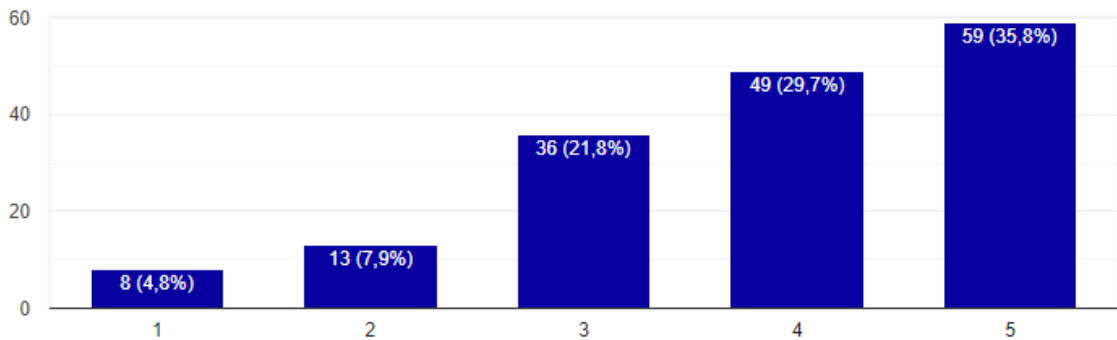


Ryc. 6. Źródło: Badania ankietowe losów absolwentów Uniwersytetu Pomorskiego w Słupsku przeprowadzone w styczniu 2024 przez Akademickie Biuro Karier

## 8. Ocena respondentów osiągniętych efektów kształcenia w zakresie umiejętności.

Treść pytania: W jakim stopniu osiągnięte na UP efekty kształcenia z zakresu umiejętności są zgodne z oczekiwaniami wykonywanej przez Pana/ią pracy? (w skali do 1 do 5)

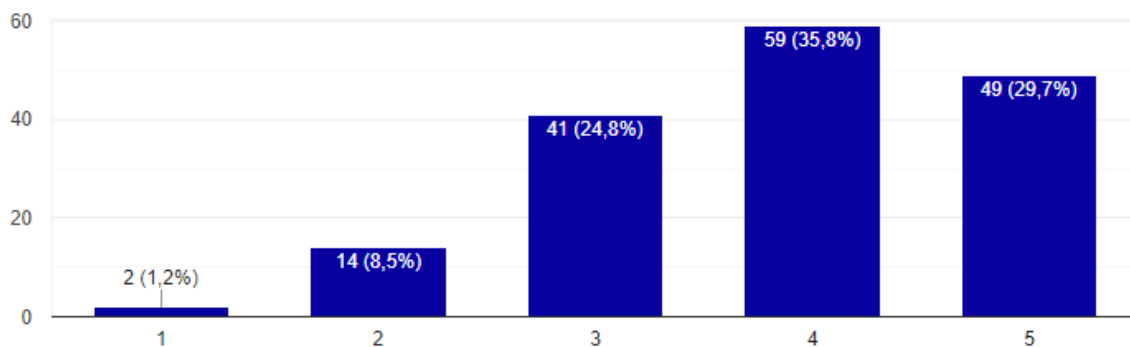
165 odpowiedzi



Ryc. 7.1. Źródło: Badania ankietowe losów absolwentów Akademii Pomorskiej w Słupsku przeprowadzone w okresie grudzień 2022-styczeń 2023 przez Akademickie Biuro Karier

### A) Znajomość języków obcych.

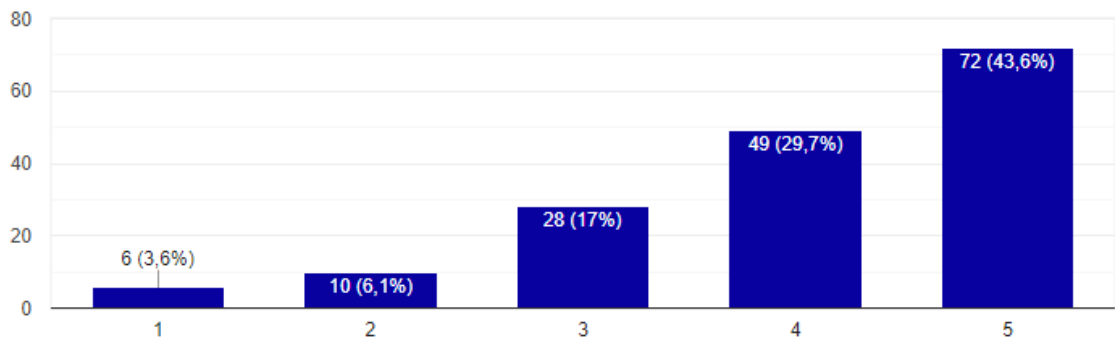
165 odpowiedzi



Ryc. 7.2.

### B) Umiejętność korzystania z narzędzi informatycznych.

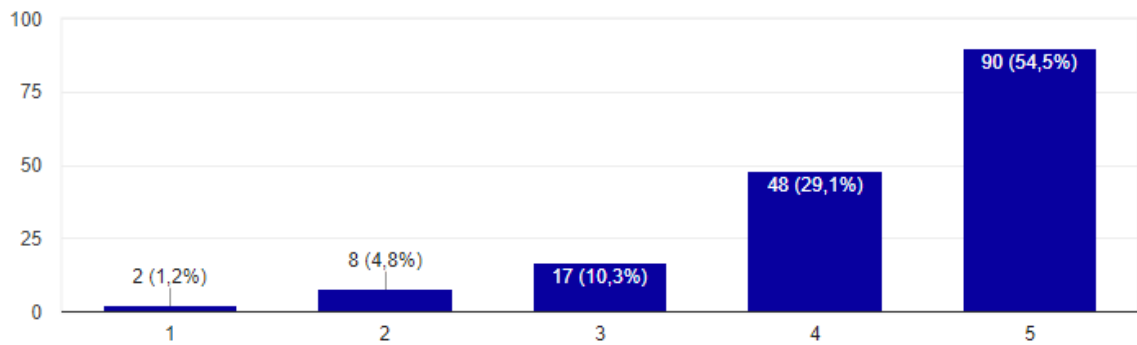
165 odpowiedzi



Ryc. 7.3.

C) Umiejętność organizacji czasu i efektywnego zarządzania czasem.

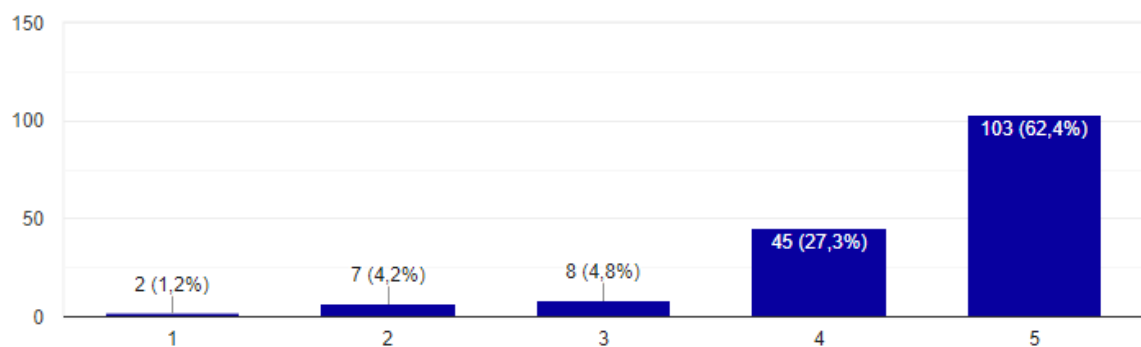
165 odpowiedzi



Ryc. 7.4.

D) Umiejętność samokształcenia.

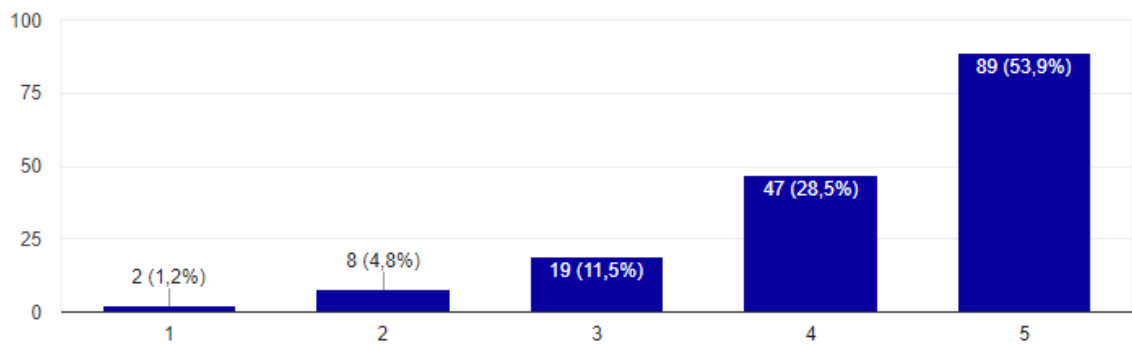
165 odpowiedzi



Ryc. 7.5.

## E) Umiejętność tworzenia i realizowania własnych koncepcji.

165 odpowiedzi

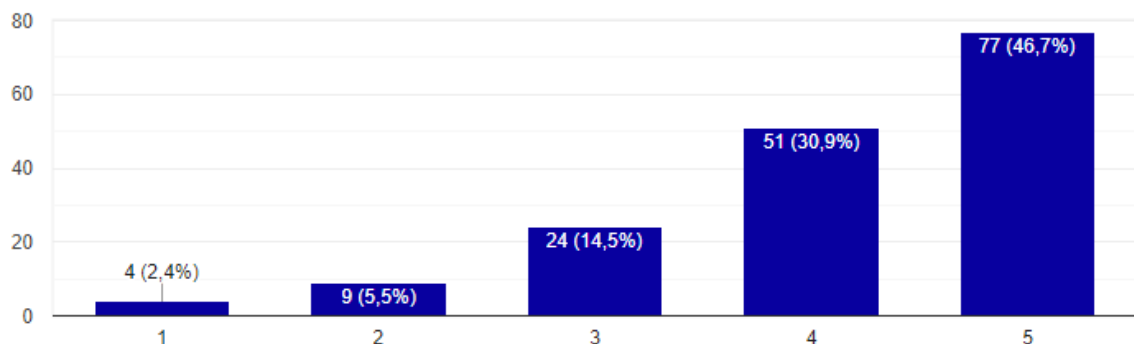


Ryc. 7.6.

## 9. Ocena respondentów osiągniętych efektów kształcenia w zakresie kompetencji społecznych.

Treść pytania: W jakim stopniu osiągnięte na UP efekty kształcenia z zakresu kompetencji społecznych są zgodne z oczekiwaniami wykonywanej przez Pana/ią pracy? (w skali od 1 do 5)

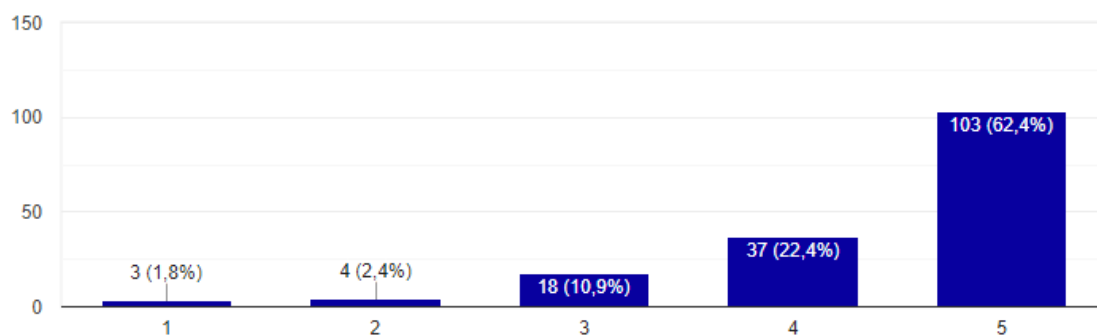
165 odpowiedzi



Ryc. 8.1. Źródło: Badania ankietowe losów absolwentów Uniwersytetu Pomorskiego w Słupsku przeprowadzone w styczniu 2024 przez Akademickie Biuro Karier

A) Potrzeba uczenia się przez całe życie.

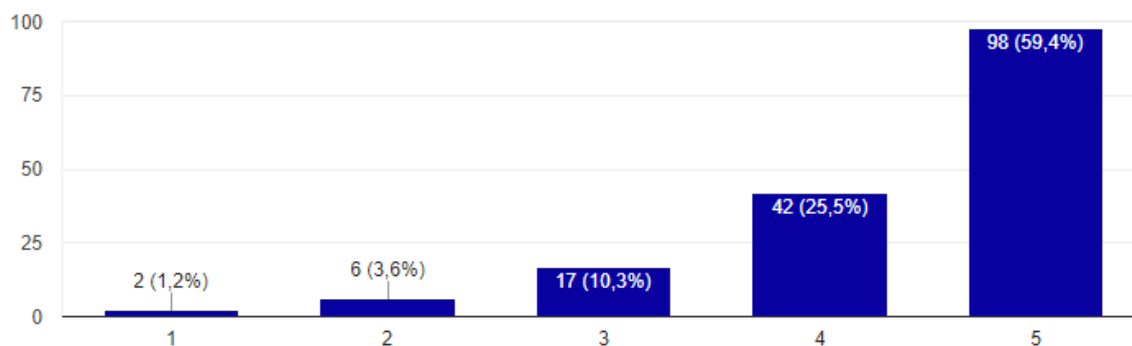
165 odpowiedzi



Ryc. 8.2.

B) Wykorzystanie nowoczesnych technik komunikowania się.

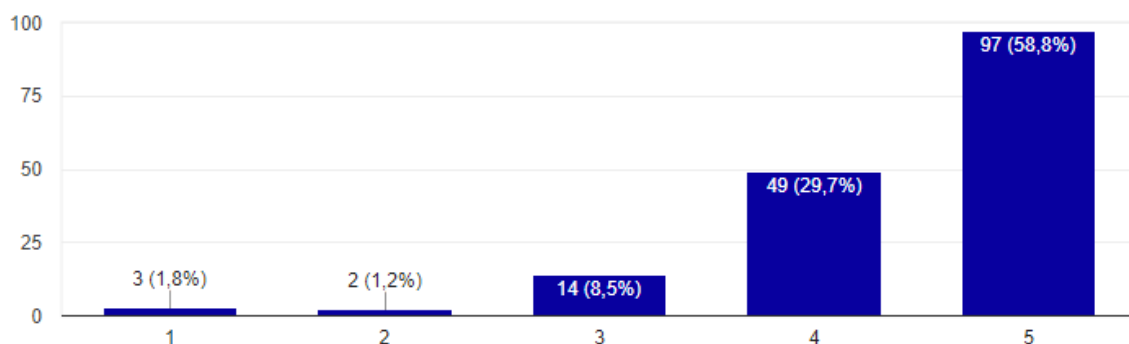
165 odpowiedzi



Ryc. 8.3.

C) Umiejętność pracy w grupie, przyjmowania różnych ról.

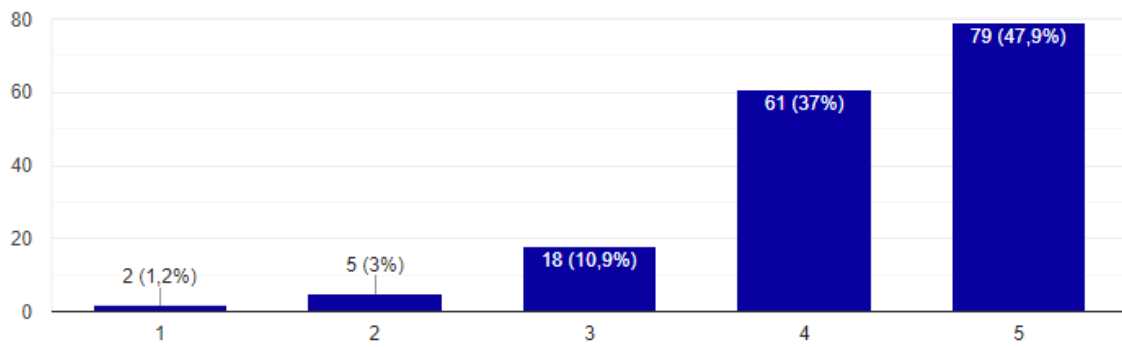
165 odpowiedzi



Ryc. 8.4.

D) Umiejętność podejmowania decyzji.

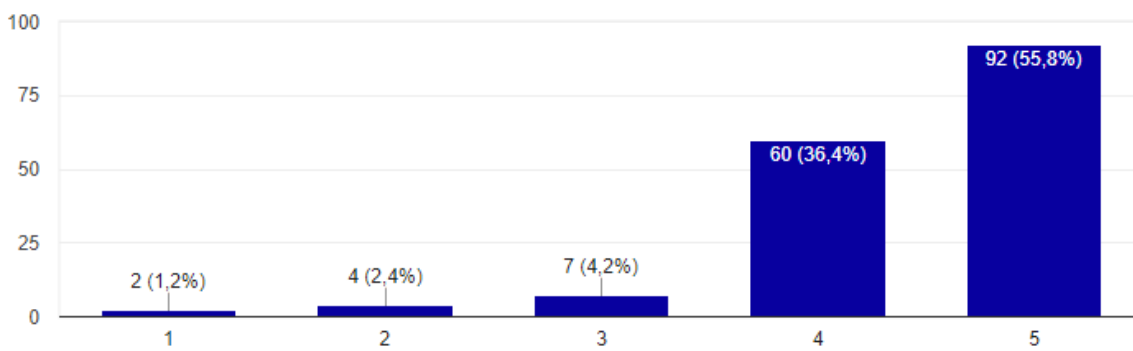
165 odpowiedzi



Ryc. 8.5.

E) Umiejętność określania i uzasadniania priorytetów.

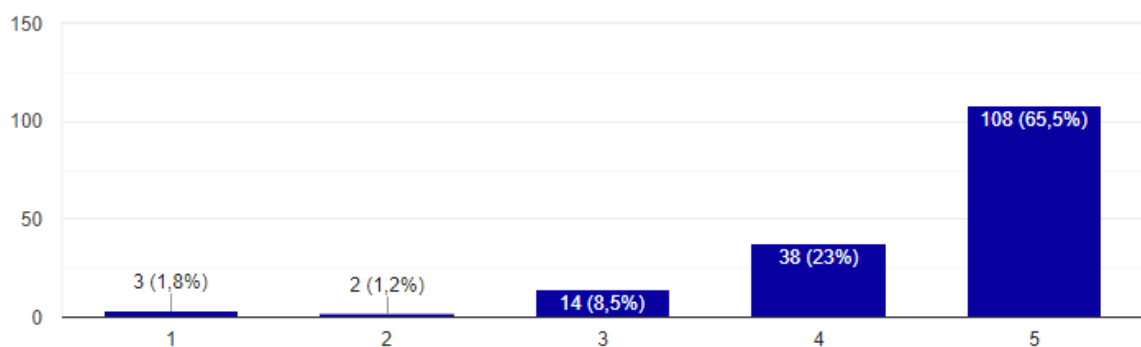
165 odpowiedzi



Ryc. 8.6.

F) Etyczne działanie jako podstawa w działaniu.

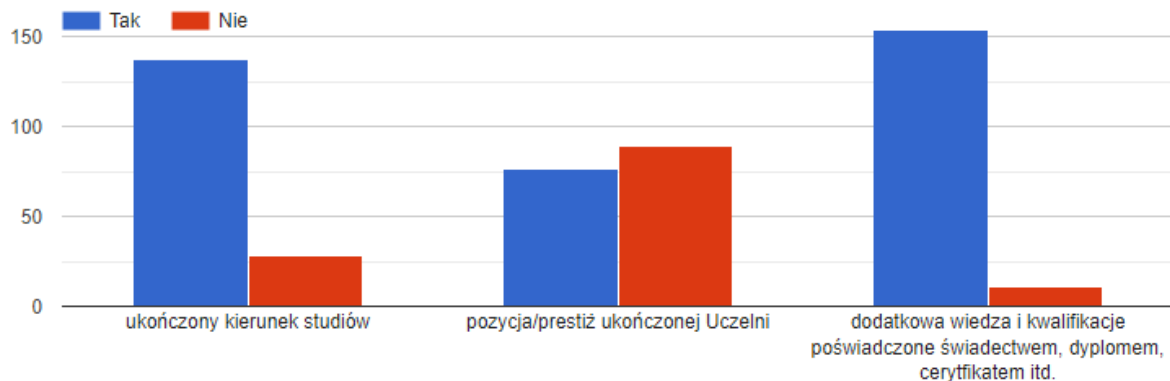
165 odpowiedzi



Ryc. 8.7.

## 10. Ilościowa ocena respondentów wpływu poniższych czynników na wejście na rynek pracy.

Wśród osób ankietowanych 154 uznały, że wpływ na karierę ma dodatkowa wiedza i kwalifikacje poświadczane dyplomem lub certyfikatem; 137 – że ukończony kierunek, nieznaczna mniejszość - 76 osób - zadeklarowała, że prestiż/pozycja ukończonej uczelni ma wpływ. Wyniki są przedstawione na poniższym wykresie.

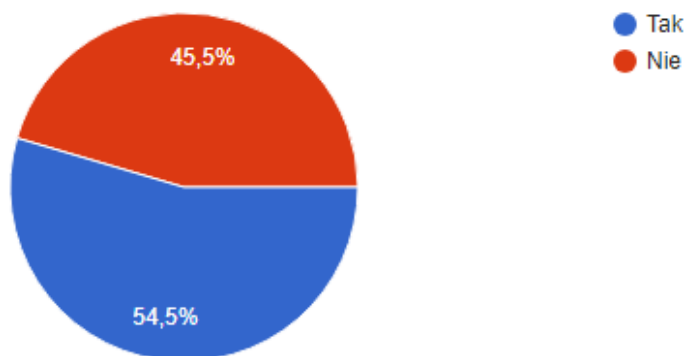


Ryc. 9. Źródło: Badania ankietowe losów absolwentów Uniwersytetu Pomorskiego w Słupsku przeprowadzone w styczniu 2024 przez Akademickie Biuro Karier

## 11. Dalsze kształcenie.

Większość ankietowanych, tj. 54,5% podjęło dalsze kształcenie po ukończeniu studiów.

165 odpowiedzi



Ryc. 10. Źródło: Badania ankietowe losów absolwentów Uniwersytetu Pomorskiego w Słupsku przeprowadzone w styczniu 2024 przez Akademickie Biuro Karier

## 12. Wybrane formy kształcenia po zakończeniu studiów.

W tym punkcie absolwenci sami formułowali odpowiedź. Wyniki wskazały, że:

- 25,45% spośród osób, które udzieliły odpowiedzi po zakończeniu kształcenia podjęło studia drugiego stopnia lub rozpoczęło studia licencjackie na innym kierunku.
- 14% uczestniczyło w kursach i szkoleniach
- 5,45% podjęło studia podyplomowe.
- 3% wybrało specjalizację.

Źródło: Badania ankietowe losów absolwentów Uniwersytetu Pomorskiego w Słupsku przeprowadzone w styczniu 2024 przez Akademickie Biuro Karier

### 13. Cel kształcenia.

Większość badanych 32,7% (54 os.) nie podjęło dalszego kształcenia, więc pytanie ich nie dotyczyło. 29,1% (48 os.) - jako powód dalszego kształcenia podało chęć uzupełnienia kompetencji zawodowych; 28,5% (47 os.) chciało zdobyć nowe kwalifikacje niezbędne w wykonywanej pracy. 6,7% (11 os.) chciało się przekwalifikować i zdobyć pracę; 3% (5 os.) chciało przygotować się do prowadzenia działalności gospodarczej.

165 odpowiedzi



Ryc. 12. Źródło: Badania ankietowe losów absolwentów Uniwersytetu Pomorskiego w Słupsku przeprowadzone w styczniu 2024 przez Akademickie Biuro Karier